

## フロン見える化パートナー活動報告

東芝キャリア株式会社

### 【活動内容】

- (1) 東芝キャリア内に設置してあるフロン使用機器に関して、お客様参観場所を中心に、「見える化シール（室内機用、室外機用）」を、事務所およびお客様参観場所に「見える化ポスター」を貼付しました。
- (2) 空調システムセンター（AIRS）の研修室等に「見える化シール（室内機用、室外機用）」「見える化ポスター」を貼付しました。
- (3) 空調システムセンター（AIRS）見学の学生へ、DVD と冊子を用いて教育を行いました。
- (4) 富士東芝キャリアプロダクツおよび東芝キャリアリビングサービス内に設置しているフロン使用機器に関して、お客様参観場所を中心に「見える化シール（室内機用）、室外機用」を、事務所およびお客様参観場所に「見える化ポスター」を貼付しました。

### 【貼付状況】

	室内機シール	室外機シール	A1 ポスター	A4 ポスター
富士事業所	1 2 4	1 0 1	1 6	1 4
津山事業所	6 1	7 9	—	4
掛川事業所	7	4 0	1	2
品川本社	3 6	0	1	0
東北支社管轄拠点	4	1	—	8
中部支社管轄拠点	5 0	4 0	1 0	2 0
関信越支社管轄拠点	—	—	5	—
関西支社管轄拠点	—	—	1	3
中四国支社管轄拠点	1 0	2	1	2
九州支社管轄拠点	5	3	—	8
品川本社管轄拠点	4	2	3	5
空調システムセンター	7 2	4 2	1 5	8
富士東芝キャリアプロダクツ	7 7	—	6	—
東芝キャリアリビングサービス	3 3	1 2	5	1 0
合計	4 8 3	3 2 2	6 4	8 4

以降次 P より、各拠点報告を掲載します。

以上

エアコン設置場所：東芝キャリア 富士事業所

見える化シール貼付件数 室内機： 124 件

室外機： 101 件

ポスター貼付場所： 事業所内環境コーナー

代表設置例 1 (見える化シール貼付)：製造部屋外設置エアコン

写真1 (室外機)



写真 (室外機)



代表設置例 2 (ポスター貼付)：構内環境コーナー(屋外), 建屋内事務所入口



その他写真 (可能な件数で可)



場所： 事務所 (室内機)



場所： 事務所 (室内機)



場所： 動力事務所 (室外機)

エアコン設置場所：東芝キャリア 津山事業所

見える化シール貼付件数 室内機： 61 件

室外機： 79 件

ポスター貼付場所： 工場内環境コーナー

代表設置例 1（見える化シール貼付）：（大品）環境テスト用空調機

写真 1（室外機）



写真（室外機）



代表設置例 2（ポスター貼付）： 工場内環境コーナー



その他写真（可能な件数で可）



場所： 事務所会議室（室内機）



場所： 事務所会議室（室内機）

エアコン設置場所：東芝キャリア 掛川事業所

見える化シール貼付件数 室内機： 7件 室外機： 40件

ポスター貼付場所： 事務棟 1F ロビー、1F 環境掲示板、2F 通路

代表設置例 1（見える化シール貼付）：事務棟 3F 会議室 31

写真 1（室内機）



写真（室外機）



代表設置例 2（ポスター貼付）：事務棟 1F ロビー、環境掲示板



その他写真（可能な件数で可）



場所：事務棟 1F 東（室外機）



場所：コンピュータ室（室内機）



場所：事務棟 3F 東（室内機）



場所：3F 会議室 31（室内機）



場所：3F 社員クラブ（室内機）



場所：2F 通路（ポスター）

その他写真




場所：研究棟設備ハッケージ（室外機）



場所：研究棟設備ハッケージ（室外機）



場所：研究棟設備冷凍機（室外機）



場所：研究棟設備冷凍機（室外機）



場所：組合事務所（室内機）



場所：組合事務所（室外機）

エアコン設置場所：東芝キャリア 品川本社

見える化シール貼付件数

室外機：36件

室内機：0件 (シールが貼付できるタイプの室内機が事務所になかったため)

ポスター貼付場所：受付

代表設置例1 (見える化シール貼付)：事務所設置エアコン

写真1 (室外機) 15F屋上

写真2 (室外機) 2F屋上



代表設置例2 (ポスター貼付)：1F受付



その他写真

場所：2F屋上 (室外機)

場所：2F屋上 (室外機)



エアコン設置場所：東芝キャリア 東北支社

見える化シール貼付件数 室内機： 1件 室外機： 4件

ポスター貼付場所： 事務所受付

代表設置例1（見える化シール貼付）：事務所設置エアコン

写真1（室内機）応接室

写真（室外機）



代表設置例2（ポスター貼付）：事務所受付



エアコン設置場所：東芝キャリア 中部支社管内

見える化シール貼付件数 室内機： 50 件 室外機： 40 件

ポスター貼付場所： 事務所廊下他

代表設置例 1 (見える化シール貼付)：三重事務所設置エアコン

写真 1 (室内機)


写真 (室外機)



代表設置例 2 (ポスター貼付)：中部支社事務所内




その他写真 (可能な件数で可)



場所： 北陸支店事務所 (室内機)



場所： 北陸支店 (室外機)



場所： 北陸支店事務所入口



場所： 北陸支店応接室 (室内機)



その他写真

場所： 富山営業所（室内機）



場所： 富山営業所（室内機）



場所： ビル外側（室外機）全景



エアコン設置場所：東芝キャリア 関信越支社

見える化シール貼付件数 室内機： 0件 室外機： 0件

ポスター貼付場所： 事務所廊下



エアコン設置場所：東芝キャリア 関西支社

見える化シール貼付件数 室内機： 0件 室外機： 0件

ポスター貼付場所： 関西事務所内掲示板



エアコン設置場所：東芝キャリア 中四国支社

見える化シール貼付件数 室内機： 10件 室外機： 2件

ポスター貼付場所： 事務所入り口

代表設置例1（見える化シール貼付）：事務所設置エアコン

写真1（室内機）



写真（室外機）



代表設置例2（ポスター貼付）：事務所内



その他写真



場所：屋上（室外機）

エアコン設置場所：東芝キャリア 熊本営業所

見える化シール貼付件数 室内機： 4件 室外機： 2件

ポスター貼付場所： 事務所内パーテーション

代表設置例 1（見える化シール貼付）：事務所設置エアコン


写真1（室内機）



写真（室外機）



代表設置例 2（ポスター貼付）：事務所内



エアコン設置場所：東芝キャリア 宮崎営業所

見える化シール貼付件数 室内機： 1件 室外機： 1件

ポスター貼付場所： 事務所

代表設置例 1（見える化シール貼付）：事務所設置エアコン

写真 1（室内機）

写真（室外機）



代表設置例 2（ポスター貼付）：事務所扉横



エアコン設置場所：東芝キャリア 東関東G

見える化シール貼付件数 室内機： 4件 室外機： 2件


ポスター貼付場所： 事務所内壁

代表設置例1（見える化シール貼付）：事務所設置エアコン

写真1（室内機）



写真1（室外機）



代表設置例2（ポスター貼付）：事務所内



その他写真



場所： 事務所（室内機）



場所： ビル外側（室外機）

エアコン設置場所：東芝キャリア 山梨事務所

見える化シール貼付件数 室内機： 50 件 室外機： 50 件

ポスター貼付場所： 事務所廊下

代表設置例 1（見える化シール貼付）：事務所設置エアコン

写真 室内機



写真 室外機



代表設置例 2（ポスター貼付）：事務所内



エアコン設置場所：東芝キャリアエンジニアリング株式会社 研修 Gr (AIRS 3F)

見える化シール貼付件数 第1実習室 室内機：9台 室外機：9台

ポスター貼付場所： 第1実習室南側壁

代表設置例1 (見える化シール貼付)：第1実習室 室内・室外機 設置エアコン

写真1 室内機



写真 室外機



代表設置例2 (ポスター貼付)： 第1実習室扉




その他写真



南側壁 (ポスター掲示)



室内機



室外機



エアコン設置場所：東芝キャリアエンジニアリング株式会社 研修 Gr (AIRS 3 F)

見える化シール貼付件数 第2実習室 室内機：13台 室外機：5台

ポスター貼付場所： 第2実習室北側壁

代表設置例1 (見える化シール貼付)：第2実習室 室内・室外機 設置エアコン

写真1 (室内機)



写真 (室外機)



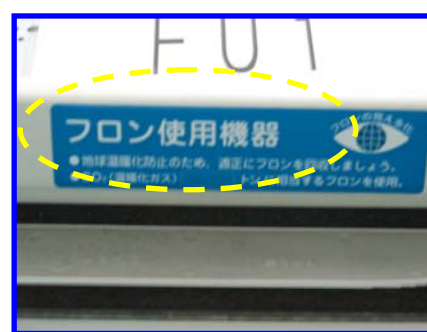
代表設置例2 (ポスター貼付)： 第2実習室扉




その他写真




北側壁 (ポスター掲示)



室内側



室外側



室内側

エアコン設置場所：東芝キャリアエンジニアリング株式会社 研修 Gr (AIRS 3F)

見える化シール貼付件数 第3実習室 室内機：12台 室外機：4台


ポスター貼付場所： 第1実習室南側壁

代表設置例1 (見える化シール貼付)：第3実習室 室内・室外機 設置エアコン

写真1 (室内機)



写真 (室外機)



代表設置例2 (ポスター貼付)： 第1実習室扉



その他写真



西側扉 (ポスター掲示)



室内側



室外側



室内側



室内室外側

エアコン設置場所：東芝キャリアエンジニアリング株式会社 研修 Gr (AIRS 3 F)

見える化シール貼付件数 第4実習室 室内機：12台 室外機：5台

ポスター貼付場所： 第4実習室東側壁

代表設置例1 (見える化シール貼付)：第4実習室 (給湯・エコキュート実習室)

写真1 室内機



写真 室外機



代表設置例2 (ポスター貼付)： 第4実習室東側壁



その他写真



南側壁 (ポスター掲示)



室内機



室外機

エアコン設置場所：東芝キャリアエンジニアリング株式会社 研修 Gr (AIRS 3F)

見える化シール貼付件数 第5実習室 室内機：12台 室外機：10台

ポスター貼付場所： 第5実習室壁(代表)

代表設置例1 (見える化シール貼付)：第5実習室 室内・室外機 設置エアコン

写真1 室内機

写真 室外機



代表設置例2 (ポスター貼付)： 第4実習室東側壁




その他写真



南側壁 (ポスター掲示)



室内機



室外機

エアコン設置場所：東芝キャリアエンジニアリング株式会社 研修 Gr (AIRS 3F)

見える化シール貼付件数 第2研修室 室内機：2台 室外機：1台

ポスター貼付場所： 第2研修室南側壁(代表)

代表設置例1 (見える化シール貼付)：第2研修室 室内・室外機 設置エアコン

写真1 室内機

写真 室外機



代表設置例2 (ポスター貼付)： 第2研修室壁側



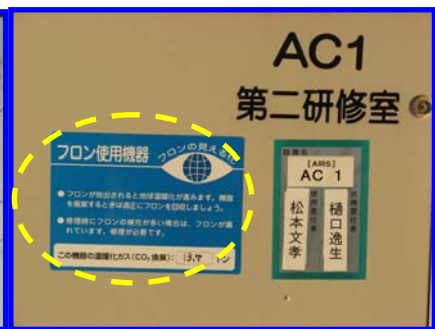
その他写真




南側壁 (ポスター掲示)



室内側



室外側



室内機



室外機

エアコン設置場所：東芝キャリアエンジニアリング株式会社 研修 Gr (AIRS 3F)

見える化シール貼付件数 立会確認室 室内機：12台 室外機：8台

ポスター貼付場所：立会確認室東側壁

代表設置例1 (見える化シール貼付)：立会確認室(実習室) 室内・室外機 設置エアコン

写真1 室内機



写真 室外機



代表設置例2 (ポスター貼付)：立会確認室扉



その他写真




東側壁 (ポスター掲示)



室内機



室外機



室内機



室外機

エアコン設置場所：富士東芝キャリアプロダクツ(株)

見える化シール貼付件数 室内機： 77件


室外機： 0件

ポスター貼付場所：参観通路

代表設置例1（見える化シール貼付）：事務所内設置エアコン、会議室内設置エアコン

写真1（事務所室内機）

写真（会議室室内機）



代表設置例2（ポスター貼付）：参観通路



その他写真



場所：#201-1F



場所：3120-2F

エアコン設置場所：東芝キャリアリビングサービス(株)

見える化シール貼付件数 室内機： 33件 室外機： 12件

ポスター貼付場所： #107事務所及び売店、東芝富士クラブ、FDOC

代表設置例1（見える化シール貼付）：事務所及び売店空調機

写真1（室内機）



写真（室外機）



代表設置例2（ポスター貼付）：事務所環境コーナー



その他写真



場所：売店（ショーケース）



場所：東芝富士クラブ（ショーケース）



場所：東芝富士クラブ（室内機）



場所：東芝富士クラブ（室外機）